

Lemoniada pomarańczowo-cytrynowa






 4

 10 min

Składniki

- 1 litr wody
- 70g cukru
- świeżo wyciskany sok z pomarańczy
- plastry pomarańczy, cytryny (opcjonalnie, około 200g)
- 2 cm imbiru (pokrojonego w plastry)
- kostki lodu, mięta
-
-

Wykonanie

Czynność			
Do naczynia głównego wlewamy 1litr wody i dodajemy cukier. Do metalowego koszyczka wkładamy plastry cytryn, pomarańczy i imbiru	10 min	120	2
Wycinamy koszyczek z naczynia, przelewamy płyn do innego naczynia i chłodzimy w lodówce.			
Mieszamy świeży sok z pomarańczy z chłodnym płynem z ugotowanych owoców, dodajemy świeżą miętę i kostki lodu. Gotowe!			