








Sorbet jagodowy

 2 porcje  5 minut

Składniki

- 30 kostek lodu
- 150 g cukru
- 250 g mieszanki mrożonych owoców jagodowych
- 1 mała cytryna, obrana i rozdrobniona
- 1 białko jajka
- dodatki według uznania: owoce, orzechy wiórki

Przygotowanie

-  Zamocuj ostrze wielofunkcyjne w kielichu do gotowania.
-  Włóż kostki lodu.
-  Wymieszaj pulsacyjnie.
-  Przelej mieszankę do innego naczynia i odstaw, następnie umyj i osusz kielich do gotowania i umieść w nim 150 g cukru.
-  Wymieszaj pulsacyjnie.



Zgarnij szpatułką ze ścianek na dno kielicha.



Dodaj pozostałą mieszankę lodową, 250 g mrożonych jagód, rozdrobnioną cytrynę i białko z 1 jajka.



Posiekaj.



Zgarnij szpatułką ze ścianek na dno kielicha.



Posiekaj.



Przełóż do innego naczynia, zamroź i podawaj z ulubionymi dodatkami. Smacznego!